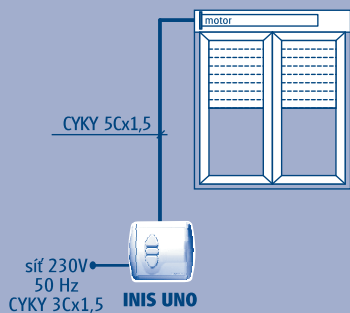
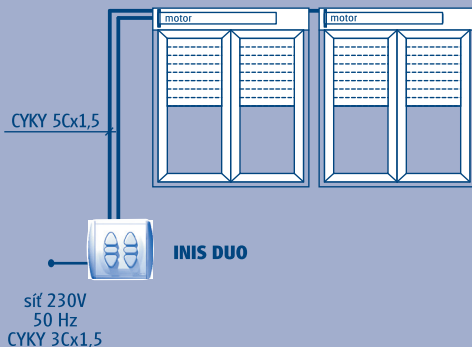


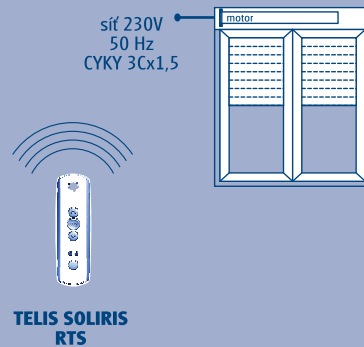
Ovládání spínačem v místě



Ovládání spínačem v místě

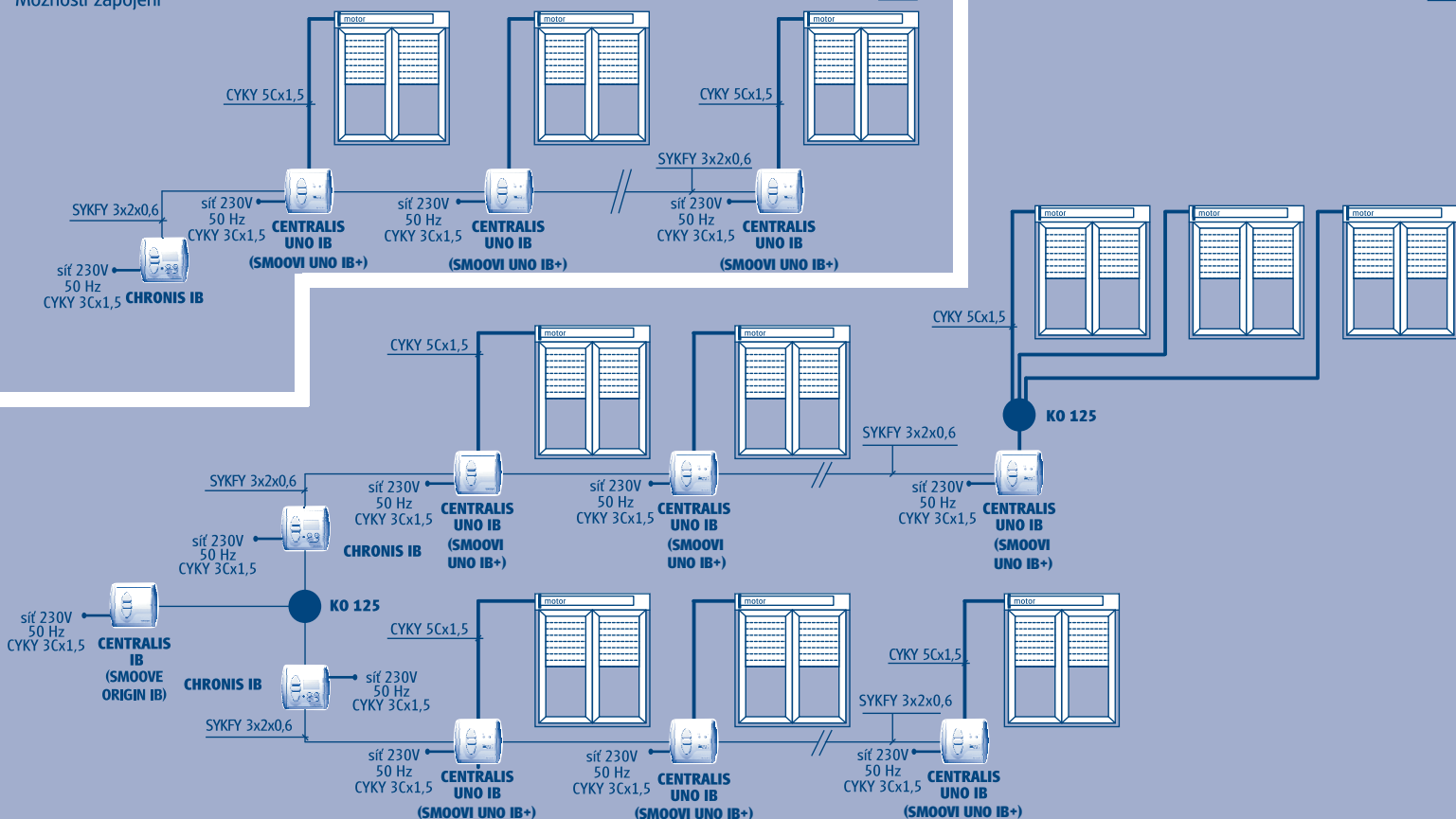


Ovládání dálkově pomocí motoru s integrovaným přijímačem



- Krabice pod vypínače musí být typ KPR – 68.
- Krabice pro roletové spínače doporučujeme umístit vedle okna, případně vedle spínače osvětlení ve stejné výšce jako ostatní spínače.
- Centrální časový spínač doporučujeme umístit do obývacího pokoje, halu, případně do zádveří ve výšce ramen.
- Motory lze umístit vlevo i vpravo v závislosti na elektropřípravě. Přívodní kabel vyvedte vždy na straně.
- Pokud se montuje roleta do otvoru na okno, pak vyvedte kabel nahore v rohu u okenního rámu.
- Motor má příkon 75 – 170 W dle velikosti rolety.

Možnosti zapojení



Objednatel zajistí vyznačení elektrického, vodovodního a plynového vedení v místě montáže a zároveň upozorní zhotovitele.

Zákazník si zajistí před montáží rolet namontování kovových nebo plastových parapetů.

Objednatel je srozuměn a zavazuje se zajistit připravenost.

V případě, že připravenost nezajistí, zavazuje se uhradit zhotoviteli pláný výjezd a vícenáklady s tím spojené.

datum, podpis objednatel

Kladno, Americká 2772
 Praha, Průběžná 1032/2
 Plzeň, Slovanská 546/72
 Česká Budějovice, Husova tř. 497/72
 Hradec Králové, Resslova 600/35

tel.: 312 663 234
 tel.: 222 930 258
 tel.: 377 266 096
 tel.: 702 018 712
 tel.: 777 145 664

e-mail: kladno@univers.cz
 e-mail: praha@univers.cz
 e-mail: plzen@univers.cz
 e-mail: ceske.budejovice@univers.cz
 e-mail: hradec.kralove@univers.cz